ARABIE SAOUDITE

Royaume d'Arabie saoudite

PIB ➤ 1 108 572 millions de $
Régime ➤ Monarchie absolue, 13 provinces (*manatiq*)
Chef d'État ➤ SM le roi Salmane Ben Abdelaziz Al-Saoud
Chef de gouvernement ➤ SAR le prince héritier Mohammed Ben Salmane Ben Abdelaziz Al-Saoud
Prochaines élections ➤ octobre 2024 (législatives, nominations)
Superficie ➤ 2 149 690 km²
Population ➤ 36 408 820 hab. (+ 1,28 %)
Capitale ➤ Riyad
Organisations internationales ➤ ONU, CCG, FMI, OCI, OPEP, OMC, Unesco, Ligue arabe, AIEA

Économie et commerce

Monnaie	➤ riyal saoudien
Part du PIB mondial	➤ 1,13 %
PIB/hab.	➤ 34 454,21 $/hab.
PIB/hab. en PPA	➤ 67 732,38 $/hab.
Structure du PIB	

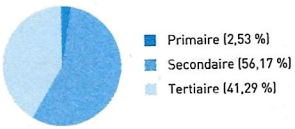

Croissance annuelle moyenne 2014-2023	➤ 2,32 %
Croissance en 2023	➤ – 0,76 %
Inflation en 2023	➤ 2,33 %
Chômage (jeunes)	➤ 5,6 (16 %)
Dette publique	➤ 23,93 % du PIB
Réserves officielles	➤ 478 231,71 millions de $
Solde balance courante	➤ 151 519 millions de $
R&D	➤ 0,45 % du PIB
APD (donneur)	➤ 0,59 % du RNB
Exportations	➤ 411 184 millions de $
Importations	➤ 189 877 millions de $
Principaux clients et fournisseurs de marchandises (%) (2021)	

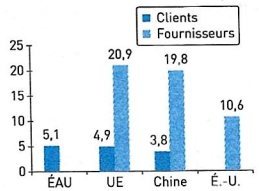

Démographie

Densité	➤ 16,72 hab./km²
Population urbaine	➤ 84,73 % (+ 1,53 %)
Ville la plus peuplée	➤ Riyad (7 538 200 hab.)
Âge médian	➤ 30,22 ans
Part des – de 15 ans	➤ 25,95 %
Part des + de 65 ans	➤ 6,44 %
Indice de fécondité	➤ 2,43
Taux de natalité	➤ 17,47 ‰
Taux de mortalité	➤ 2,86 ‰
Taux de mortalité infantile	➤ 5,7 ‰
Espérance de vie	➤ femmes : 78,77 ans hommes : 75,59 ans

Société

Langue(s) principale(s)	➤ off. : arabe
Religion(s) principale(s)	➤ musulmans (off.) : sunnites : 85-90 %, minorités chiites à l'Est : 10-15 % chrétiens : 4,4 %
IDH	➤ 0,875
Gini	➤ nc
Taux de pauvreté	➤ nc
Femmes au Parlement	➤ 19,9 %
Gender Gap Index	➤ 0,637
Budget éducation	➤ nc
Budget santé	➤ 3,89 % du PIB (2018)
Médecins (pour 1 000 hab.)	➤ 2,79
Internautes (pour 100 hab.)	➤ 100

Énergie et environnement

Taux de couverture énergétique	➤ 258,81 % (2021)
Mix énergétique (2021)	

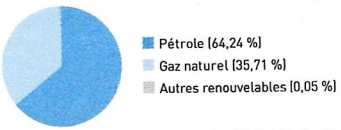

Exploitation des ressources naturelles	➤ 25,57 % du PIB
Émissions de GES/hab.	➤ 20,47 tCO_2e/hab. 1990-2020 : + 38,59 %
Aires protégées	➤ 4,53 %

Défense

Effectif total	➤ 257 000 dont 130 000 Garde nationale et 16 000 forces stratégiques + 15 000 garde-frontières et 9 500 forces de sécurité
Militaires pour 1 000 hab.	➤ 7,15
Budget de la défense	➤ 69 067 millions de $ 6,46 % du PIB
Évolution du budget de la défense (inflation en 2022)	➤ + 5,72 % (2,5 %)
Budget de la défense par habitant	➤ 1 921,74 $
Budget de la défense par militaire	➤ 268 743,19 $
Armée de terre	➤ effectif : 75 000 1 085 chars
Forces aériennes	➤ effectif : 36 000 449 avions de combat
Marine	➤ effectif : 13 500 10 principaux bâtiments de surface
Exportations d'armements	➤ nc
Importations d'armements	➤ 2 272 millions de $

TUNISIE

République tunisienne

PIB ➤ 46 265 millions de $
Régime ➤ République, 24 gouvernorats (*wilayat*)
Chef d'État ➤ Kaïs Saïed
Chef de gouvernement ➤ Ahmed Hachani
Prochaines élections ➤ septembre 2024 (présidentielle), décembre 2027 (législatives)

Superficie ➤ 163 610 km²
Population ➤ 12 356 117 hab. (+ 0,76 %)
Capitale ➤ Tunis
Organisations internationales ➤ ONU, UMA, UA, FMI, OCI, OIF, OMC, Unesco, Ligue arabe, COMESA, CEN-SAD, AIEA

Économie et commerce

Monnaie	➤ dinar tunisien
Part du PIB mondial	➤ 0,05 %
PIB/hab.	➤ 3 814,41 $/hab.
PIB/hab. en PPA	➤ 12 778,44 $/hab.
Structure du PIB	

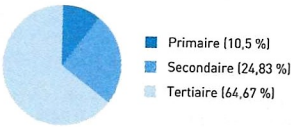

Croissance annuelle moyenne 2014-2023	➤ 1,01 %
Croissance en 2023	➤ 0,43 %
Inflation en 2023	➤ 9,32 %
Chômage (jeunes)	➤ 17,8 % (40,6 %)
Dette publique	➤ 79,94 % du PIB
Réserves officielles	➤ 8 094,33 millions de $
Solde balance courante	➤ 3 984 millions de $
R&D	➤ 0,75 % du PIB (2019)
APD (receveur)	➤ 2,69 % du RNB
Exportations	➤ 18 561 millions de $
Importations	➤ 26 656 millions de $

Principaux clients et fournisseurs de marchandises (%) (2021)

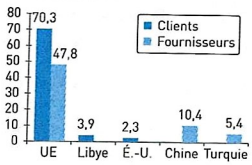

Démographie

Densité	➤ 78,93 hab./km²
Population urbaine	➤ 70,21 % (+ 1,22 %)
Ville la plus peuplée	➤ Tunis (2 439 404 hab.)
Âge médian	➤ 32,03 ans
Part des – de 15 ans	➤ 24,84 %
Part des + de 65 ans	➤ 9,02 %
Indice de fécondité	➤ 2,09
Taux de natalité	➤ 16,09 ‰
Taux de mortalité	➤ 7,88 ‰
Taux de mortalité infantile	➤ 14 ‰
Espérance de vie	➤ femmes : 77,15 ans hommes : 70,74 ans

Société

Langue(s) principale(s)	➤ off. : arabe français, langues berbères
Religion(s) principale(s)	➤ sunnites (off.) : 99 %
IDH	➤ 0,732
Gini	➤ 33,7 % (2021)
Taux de pauvreté	➤ 16,6 % (2021)
Femmes au Parlement	➤ 15,7 %
Gender Gap Index	➤ 0,642
Budget éducation	➤ nc
Budget santé	➤ 3,72 % du PIB
Médecins (pour 1 000 hab.)	➤ 1,26 (2017)
Internautes (pour 100 hab.)	➤ 73,8

Énergie et environnement

Taux de couverture énergétique	➤ 48,78 % (2021)
Mix énergétique (2021)	

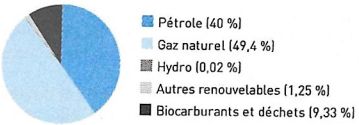

Exploitation des ressources naturelles	➤ 2,25 % du PIB
Émissions de GES/hab.	➤ 3,46 tCO_2e/hab. 1990-2020 : + 31,56 %
Aires protégées	➤ 5,21 %

Défense

Effectif total	➤ 35 800 + 12 000 Garde nationale
Militaires pour 1 000 hab.	➤ 2,99
Budget de la défense	➤ 1 209 millions de $ 2,45 % du PIB
Évolution du budget de la défense (inflation en 2022)	➤ + 5,5 % (8,3 %)
Budget de la défense par habitant	➤ 100,95 $
Budget de la défense par militaire	➤ 33 770,95 $
Armée de terre	➤ effectif : 27 000 84 chars
Forces aériennes	➤ effectif : 4 000 20 avions de combat
Marine	➤ effectif : 4 800 45 patrouilleurs côtiers
Exportations d'armements	➤ nc
Importations d'armements	➤ 8 millions de $

YÉMEN

République du Yémen

PIB ➤ 23 534 millions de $
Régime ➤ République, 22 gouvernorats (*muhafazat*) dont 1 municipalité (Sanaa)
Chef d'État ➤ Rachad Al-Alimi
Chef de gouvernement ➤ Ahmed Awad Ben Moubarak
Prochaines élections ➤ nc

Superficie ➤ 527 970 km²
Population ➤ 33 696 614 hab. (+ 2,17 %)
Capitale ➤ Sanaa
Organisations internationales ➤ ONU, FMI, OCI, OMC, Unesco, IOR-ARC, Ligue arabe, AIEA

Économie et commerce

Monnaie	➤ riyal yéménite
Part du PIB mondial	➤ 0,02 %
PIB/hab.	➤ 706,25 $/hab.
PIB/hab. en PPA	➤ 2 026,31 $/hab.
Structure du PIB	➤ nc

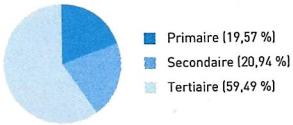

Croissance annuelle moyenne 2014-2023	➤ – 5,42 %
Croissance en 2023	➤ – 2 %
Inflation en 2023	➤ – 1,23 %
Chômage (jeunes)	➤ 17,6 % (33 %)
Dette publique	➤ 65,84 % du PIB
Réserves officielles	➤ 1 250,83 millions de $
Solde balance courante	➤ – 4 186 millions de $
R&D	➤ nc
APD (receveur)	➤ 36,99 % du RNB
Exportations	➤ 903 millions de $
Importations	➤ 5 312 millions de $

Principaux clients et fournisseurs de marchandises (%) (2019)

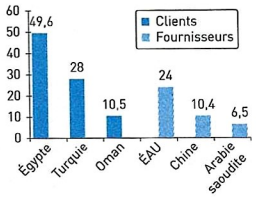

Démographie

Densité	➤ 62,47 hab./km²
Population urbaine	➤ 39,19 % (+ 3,8 %)
Ville la plus peuplée	➤ Sanaa (3 181 655 hab.)
Âge médian	➤ 18,84 ans
Part des – de 15 ans	➤ 39,5 %
Part des + de 65 ans	➤ 2,66 %
Indice de fécondité	➤ 3,8
Taux de natalité	➤ 30,54 ‰
Taux de mortalité	➤ 6,85 ‰
Taux de mortalité infantile	➤ 46,7 ‰
Espérance de vie	➤ femmes : 67,13 ans hommes : 60,63 ans

Société

Langue(s) principale(s)	➤ off. : arabe soqotri, mehri
Religion(s) principale(s)	➤ musulmans (off.) : sunnites (Sud) : 60-75 %, chiites zaïdites (Nord) : 30-40 %
IDH	➤ 0,424
Gini	➤ nc
Taux de pauvreté	➤ nc
Femmes au Parlement	➤ 0,29 %
Gender Gap Index	➤ nc
Budget éducation	➤ nc
Budget santé	➤ nc
Médecins (pour 1 000 hab.)	➤ nc
Internautes (pour 100 hab.)	➤ 17,7

Énergie et environnement

Taux de couverture énergétique	➤ 133,34 % (2021)
Mix énergétique (2021)	

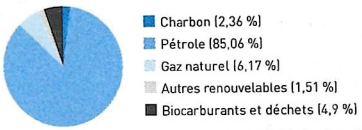

Exploitation des ressources naturelles	➤ 4,61 % du PIB (2018)
Émissions de GES/hab.	➤ 0,82 tCO_2e/hab. 1990-2020 : – 43,06 %
Aires protégées	➤ 0,61 %

Défense

Effectif total	➤ 40 000 (forces gouvernementales)
Militaires pour 1 000 hab.	➤ 1,27
Budget de la défense	➤ nc
Évolution du budget de la défense (inflation en 2022)	➤ nc (29,5 %)
Budget de la défense par habitant	➤ nc
Budget de la défense par militaire	➤ nc
Armée de terre	➤ nc
Forces aériennes	➤ nc
Marine	➤ nc
Exportations d'armements	➤ nc
Importations d'armements	➤ 9 millions de $ (2016)